



KBvG Gerechtsdeurwaarders in Nederland

Kerncijfers over de eerste helft 2020

CBS Den Haag
Henri Faasdreef 312
2492 JP Den Haag
Postbus 24500
2490 HA Den Haag
+31 70 337 38 00
www.cbs.nl

projectnummer

304100
EBD
1 oktober 2020

Inhoudsopgave

1.	Inleiding	4
2.	Blok B: Ondernemerschap	5
2.1	Personeel (B1 en B2)	5
2.2	Omzet BLOS (B3 t/m B5.2)	5
2.3	Winst- en verliesrekening (B6 t/m B12)	6
3.	Blok C: Ambtsuitoefening	10
3.1	Uitgevoerde ambtshandelingen (C1)	10
4.	Blok D: Economische bijdrage en effectiviteit rechtshandhaving	12
4.1	Exploiten (D1 en D2)	12
4.2	Aantallen dossiers (D3 t/m D7, D12 en D13)	12
4.3	Aantal en de waarde van de vorderingen (D8 en D8.1)	13
4.4	Effectiviteit (D9 t/m D11)	14
4.5	Doorlooptijd afgesloten dossiers (D14)	15
5.	Samenvatting	16

1. Inleiding

De Koninklijke Beroepsorganisatie van Gerechtsdeurwaarders (KBvG) heeft als wettelijke taak om een goede beroepsuitoefening te bevorderen en de vakbekwaamheid van de leden te verhogen. Om het inzicht in de branche te vergroten heeft de KBvG in februari 2018 een reglement met een lijst van gegevens vastgesteld die halfjaarlijks door de leden geleverd moet worden.

Voor de uitvoering van de gegevensverwerking heeft de KBvG samenwerking met het Centraal Bureau voor Statistiek (CBS) gezocht. Dit heeft geleid tot een eerste levering van gegevens aan het CBS in juli en augustus 2018. Uit de evaluatie van deze eerste resultaten kwam naar voren dat de lijst van gegevens moest worden uitgebreid en verbeterd. In het geactualiseerde reglement gegevensverstrekking 2019 door de leden van de KBvG (21 juni 2019) zijn de nieuwe gegevens en definities vastgelegd. Daarnaast is in de huidige verslagperiode (eerste halfjaar van 2020) een nieuw uitvraag toegevoegd, te weten het aantal vorderingen op de laatste dag (D8.1).

In deze publicatie wordt bij de resultaten onderscheid gemaakt tussen kleine, middelgrote en grote gerechtsdeurwaarderkantoren. Dit onderscheid is gemaakt op basis van de bruto-jaaronzet (W&V). Kleine kantoren hebben een omzet van maximaal 1 miljoen euro per jaar, middelgrote kantoren een omzet tussen 1 miljoen en 10 miljoen euro per jaar en grote kantoren een jaaronzet van meer dan 10 miljoen euro per jaar. In het geval een gerechtsdeurwaarderkantoor uit meerdere locaties bestaat of onderdeel is van een samenwerkingsverband kan de kantoorindeling door de gerechtsdeurwaarder worden gekozen. Zo heeft een aantal kantoren gekozen om de gegevens voor het totaal te rapporteren terwijl andere kantoren de gegevens per onderdeel van een samenwerkingsverband rapporteren. In beide gevallen heeft de rapportage consequenties voor de indeling van kantoren naar omzetgrootte.

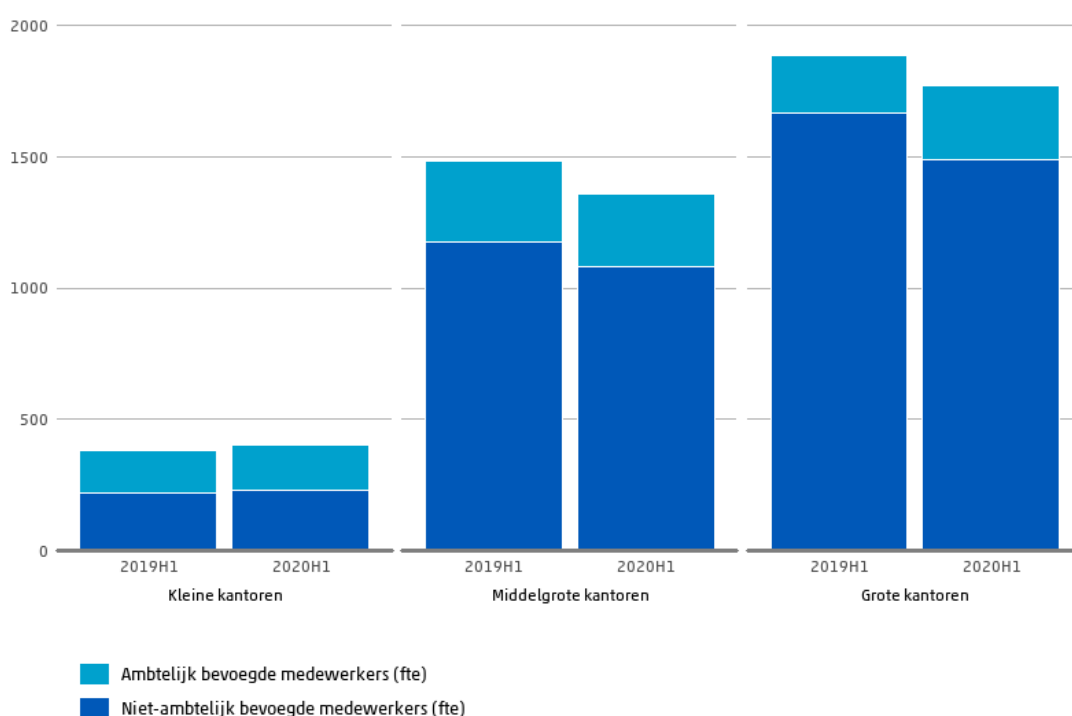
In totaal heeft het CBS voor het onderzoek over de eerste helft van 2020 gegevens van 146 van de 147 actieve kantoren of clusters ontvangen en verwerkt. De gegevens over het ontbrekende kantoor zijn geschat op basis van de gegevens over de eerste helft van 2019. Alle kantoren zijn bij het reglement Gegevensverstrekking van de KBvG verplicht om gegevens binnen de gestelde deadline aan te leveren. Gegevens, die later binnenkomen, worden toegevoegd voor tijdsreeksen in toekomstige publicaties. Dat betekent dat de gegevens over de eerste helft van 2020 in dit rapport de status voorlopige hebben en in de volgende rapportage mogelijk worden bijgesteld. Gegeven het responspercentage van 99% kan verwacht worden dat de bijstellingen zeer klein zullen zijn.

2. Blok B: Ondernemerschap

2.1 Personeel (B1 en B2)¹

In vergelijking met een jaar eerder is het personeel werkzaam bij gerechtsdeurwaarders in de eerste helft van 2020 met 6 procent gekrompen tot 3528,5 voltijdsequivalenten (fte). Het aantal werkzame personen uitgedrukt in fte is het sterkst gedaald bij de middelgrote kantoren, in totaal bedraagt deze daling 125,4 fte. Bij de grote kantoren nam het aantal werkzame personen af met 118,4 fte. Daarentegen steeg het aantal werkzame personen bij de kleine kantoren met 18,4 fte. Personeelsontwikkelingen binnen de verschillende kantoorgroottes kunnen mede tot stand komen door wijzigingen van de groepssamenstelling. Bijvoorbeeld een middelgroot kantoor in 2019 kan bij een omzettoename tot een groot kantoor worden gerekend in 2020. Het merendeel van de werkzame personen bestaat uit niet-ambtelijke bevoegde medewerkers. Het aandeel ambtelijk bevoegde medewerkers is het laagst bij de grote kantoren en het hoogst bij de kleine kantoren, zie Figuur 2.1.

Figuur 2.1: Werkzame personen (fte), 2020H1



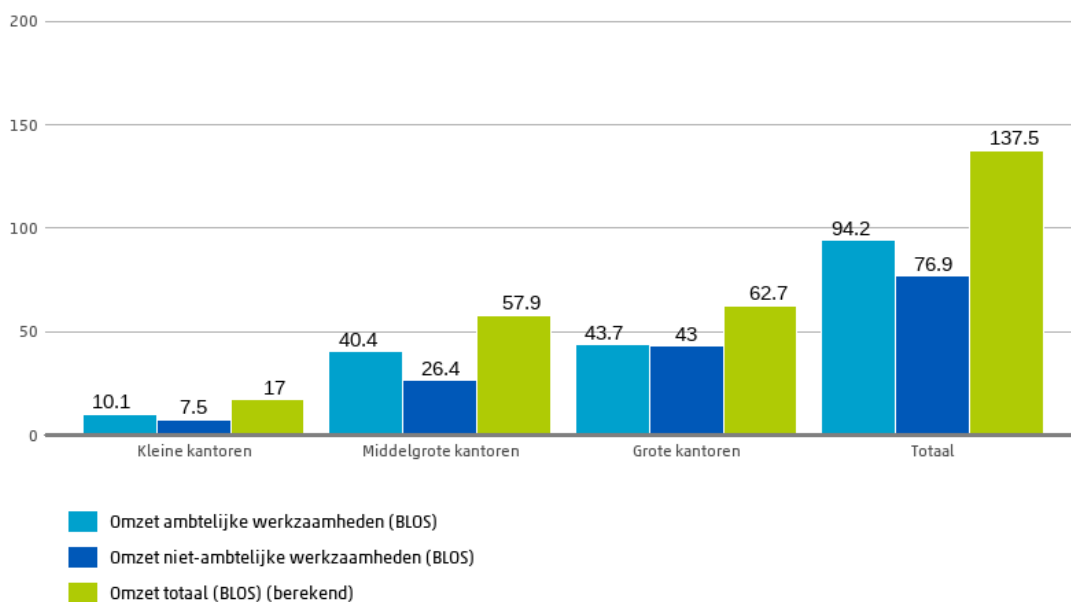
2.2 Omzet BLOS (B3 t/m B5.2)

Voor de standaardberekening geldt dat de totale omzet BLOS gelijk is aan het totaal van BLOS ambtelijk (B4), BLOS niet-ambtelijk (B5) en de mutatie onderhanden werk (B5.1) minus de verschotten en verdiensten voor eigen rekening (B5.2). Op basis van deze berekening is de omzet totaal (BLOS) bepaald. Figuur 2.2 toont de BLOS omzet van de ambtelijke en niet-ambtelijke

¹ De tussen haakjes genoemde codes in de titels van de paragrafen verwijzen naar de vragen in de enquête.

werkzaamheden en de totale BLOS omzet in de eerste helft van 2020. De grote kantoren zijn verantwoordelijk voor het grootste gedeelte van de omzet totaal (BLOS). De gerechtsdeurwaarders behalen meer omzet door ambtelijke werkzaamheden dan door niet-ambtelijke werkzaamheden.

Figuur 2.2: Omzet BLOS (x miljoen euro), 2020H1



2.3 Winst- en verliesrekening (B6 t/m B12)

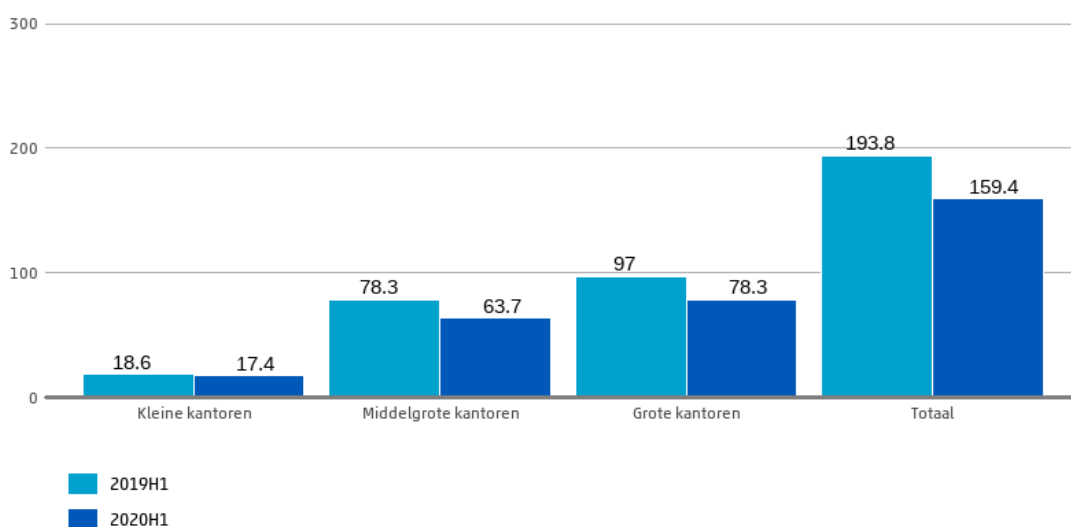
Tot de winst- en verliesrekening behoren de omzet, de kosten, EBITDA en resultaat vóór belastingen. In het gegevensmodel zijn de griffierechten (B9.1), die betaald worden aan de rechtbanken, onderdeel van de totale kosten (B7). De doorbelasting van griffierechten aan klanten wordt als een opbrengst beschouwd die onderdeel uitmaakt van de bruto omzet.

Een deel van de deurwaarders telt de griffierechten niet mee bij de totale kosten (B7). In alle periodes vanaf 2018 corrigeert het CBS bij deze kantoren de totale kosten en de bruto omzet (winst en verliesrekening) (B6). De aanname is dat alle griffierechten, die gerechtsdeurwaarders niet in de kosten opnemen, zijn doorbelast. De correctie heeft daardoor geen gevolg voor het EBITDA (B10) en het resultaat voor belasting (B12).

2.3.1 Bruto omzet

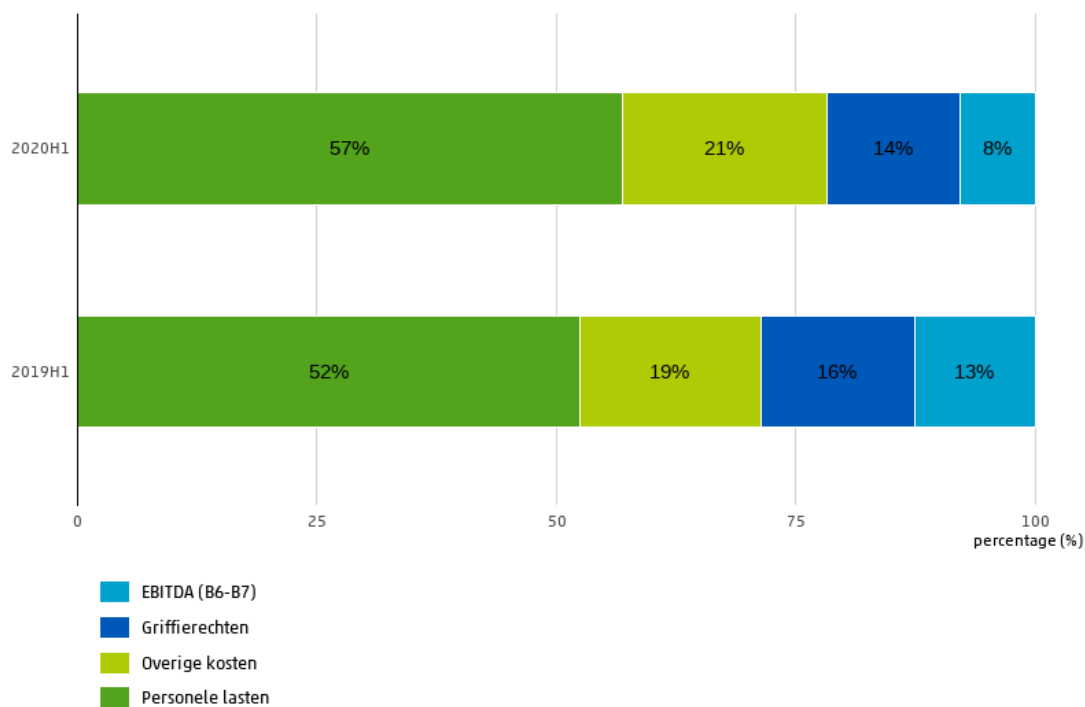
De bruto omzet voor de gehele sector is in vergelijking met de eerste helft van 2019 gedaald met 18 procent tot 159,4 miljoen euro in de eerste helft van 2020. De bruto omzet daalde zowel bij de grote kantoren (-18,7 miljoen euro) als bij de middelgrote kantoren (-14,6 miljoen euro) met 19 procent. De kleine kantoren zagen de bruto omzet met 6 procent dalen (-1,2 miljoen). Figuur 2.3 toont de ontwikkeling van de bruto-omzet voor het totaal en de verschillende kantoorgroottes.

Figuur 2.3: Bruto omzet (x miljoen euro), 2019H1 en 2020H1



De bruto omzet is opgebouwd uit de kosten, de EBITDA en de griffierechten. Figuur 2.4 toont de opbouw van de bruto omzet voor het eerste halfjaar van 2019 en van 2020. Meer dan de helft van de bruto omzet in de eerste helft van 2020 bestaat uit personele lasten (90,5 miljoen euro). Een vijfde deel van de bruto omzet bestaat uit de overige kosten (34,1 miljoen euro), zoals huisvestings- en automatiseringskosten. 14 procent van de bruto omzet bestaat uit griffierechten. De griffierechten bedragen in totaal 22,1 miljoen euro.

Figuur 2.4: Opbouw bruto omzet, 2020H1 en 2019H1

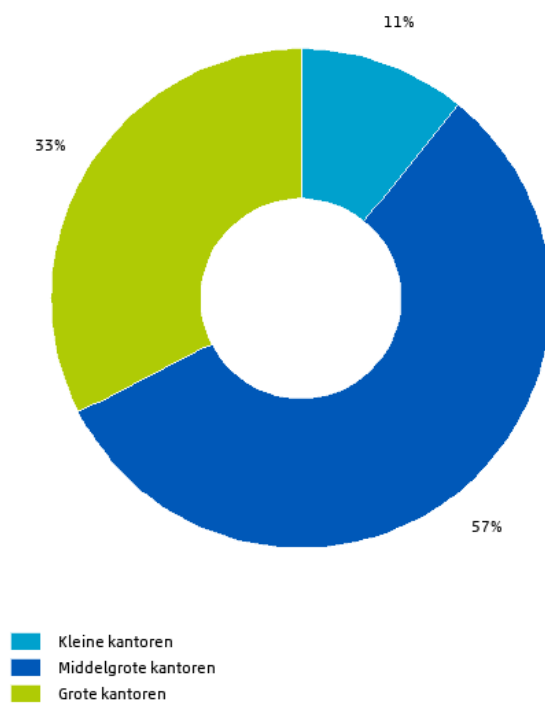


2.3.2 Resultaat voor belasting

Het resultaat voor belasting is het verschil tussen de afschrijvingen plus financiële lasten en de EBITDA. De afschrijvingen en financiële lasten (B11) bedragen in de eerste helft van 2020 3 procent van de bruto omzet en 35 procent van de EBITDA. Het resultaat voor belasting bedraagt 8,2 miljoen euro in de huidige verslagperiode, dat is minder dan de helft van het resultaat voor belasting (19,9 miljoen) in de eerste helft van 2019.

In figuur 2.5 toont de verdeling van het totale resultaat voor belasting voor de kleine, middelgrote en grote kantoren. Het grootste aandeel (57 procent) van het resultaat voor belastingen komt voor rekening van de middelgrote kantoren, gevolgd door de grote kantoren (33 procent). De verdeling bruto omzet laat een ander beeld zien daar zijn de grote kantoren verantwoordelijk voor bijna de helft van de bruto omzet en de middelgrote kantoren voor 40 procent.

Figuur 2.5: Verdeling resultaat voor belasting, 2020H1



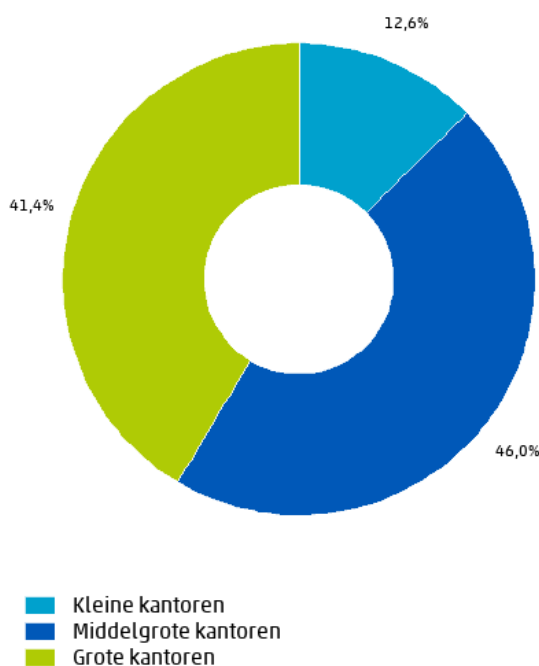
3. Blok C: Ambtsuitoefening

3.1 Uitgevoerde ambtshandelingen (C1)

De gerechtsdeurwaarders voerden 858,2 duizend ambtshandelingen uit in het eerste halfjaar van 2020. Ten opzichte van dezelfde periode vorig jaar nam het totaal aantal uitgevoerde ambtshandelingen met 161,3 duizend (-16 procent) af. Het aantal uitgevoerde ambtshandelingen nam het sterkst af bij de middelgrote kantoren (-21 procent). Maar ook de kleine kantoren (-6 procent) en grote kantoren (-13 procent) voerden dit eerste halfjaar minder ambtshandelingen uit dan in het eerste halfjaar van 2019.

De middelgrote kantoren waren verantwoordelijk voor het grootste gedeelte van het totaal aantal uitgevoerde ambtshandelingen. In het eerste halfjaar van dit jaar voerden de middelgrote kantoren 394,5 duizend ambtshandelingen uit, 46 procent van het totaal. De grote kantoren rondde 355,6 duizend ambtshandelingen af en de kleine kantoren bijna 108,1 duizend. De verdeling van het aantal ambtshandelingen naar kantooromvang wordt getoond in Figuur 3.1.

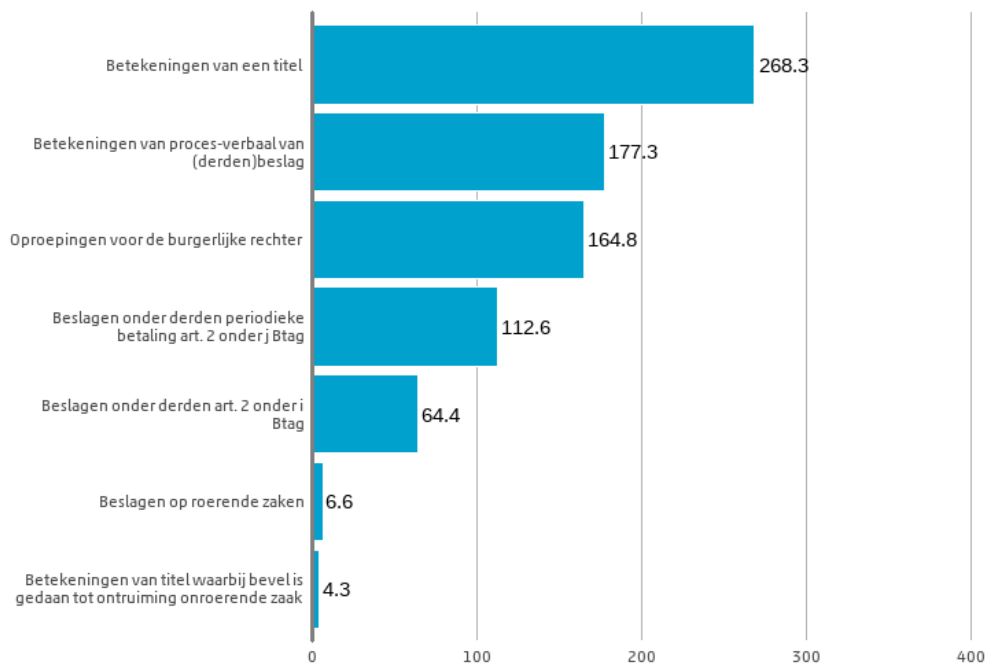
Figuur 3.1: Uitgevoerde ambtshandelingen naar kantooromvang, 2020H1



3.1.1 Verdeling uitgevoerde ambtshandelingen

Er wordt onderscheid gemaakt tussen verschillende vormen van ambtshandelingen. Dit zijn achtereenvolgend procesinleiding, betekeningen, beslagen en ontruiming. In het eerste halfjaar van 2020 bestonden de meeste ambtshandelingen uit betekeningen van een titel zoals bedoeld in artikel 2 onder b Btag (C4.1). Gevolgd door betekeningen van een proces-verbaal van (derden)beslag zoals bedoeld in artikel 2 onder d Btag (C4.2) en oproepingen voor de burgerlijke rechter (C2). Zie Figuur 3.2 voor de verdeling van de ambtshandelingen naar vorm.

Figuur 3.2: Aantal ambtshandelingen (x 1000) per vorm, 2020H1



In het eerste halfjaar van 2020 vonden er 6,6 duizend beslagen op roerende zaken en 2,8 duizend beslagen op onroerende zaken plaats. In vergelijking met het eerste halfjaar van 2019 daalde het aantal beslagen op roerende zaken met 41 procent. Ook het aantal beslagen op onroerende zaken is afgenomen met 15 procent. Het aantal betekeningen van een titel waarbij bevel is gedaan tot de ontruiming van een onroerende zaak bedroeg 4,3 duizend in de huidige verslagperiode, dat is 37 procent minder dan dezelfde periode vorig jaar. Er vonden 1,2 duizend gedwongen ontruiming van onroerende zaken plaats, de helft van het aantal gedwongen ontruiming in het eerste halfjaar van 2019.

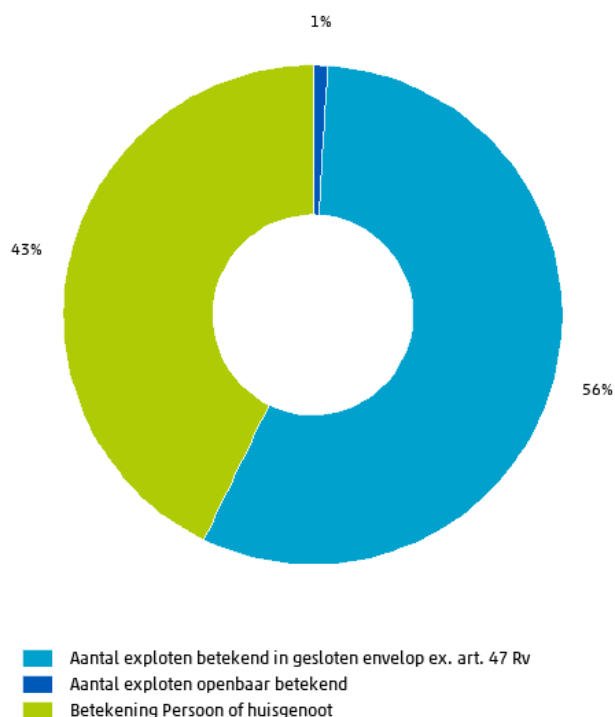
4. Blok D: Economische bijdrage en effectiviteit rechtshandhaving

4.1 Exploten (D1 en D2)

In het eerste halfjaar van 2020 werden door alle deurwaarders in totaal 8,1 duizend exploten openbaar betekend (D1). De middelgrote kantoren hadden het hoogste aantal exploten openbaar betekend (3,9 duizend) gevolgd door de grote kantoren (2,5 duizend) en de kleine kantoren (1,6 duizend). Het totaal aantal exploten betekend in gesloten envelop (D2) bedroeg 482,7 duizend. De middelgrote kantoren hadden het hoogste aantal exploten betekend in gesloten envelop (233,1 duizend) gevolgd door de grote kantoren (197,6 duizend) en de kleine kantoren (51,9 duizend).

De betekeningen in persoon/huisgenoot worden in de enquête niet uitgevraagd maar kunnen benaderd worden door de genoemde betekeningen (D1 en D2) af te trekken van het totaal aantal uitgevoerde ambtshandelingen (C1). Aldus berekend werden in het eerste halfjaar door alle gerechtsdeurwaarders 367,4 duizend betekeningen in persoon/huisgenoot uitgevoerd. Figuur 4.1 toont het percentage exploten per wijze van betekenis. De betekeningen in persoon/huisgenoot hadden het grootste aandeel van het totaal aantal uitgevoerde ambtshandelingen (56 procent).

Figuur 4.1: Verdeling exploten per wijze van betekenis, 2020H1

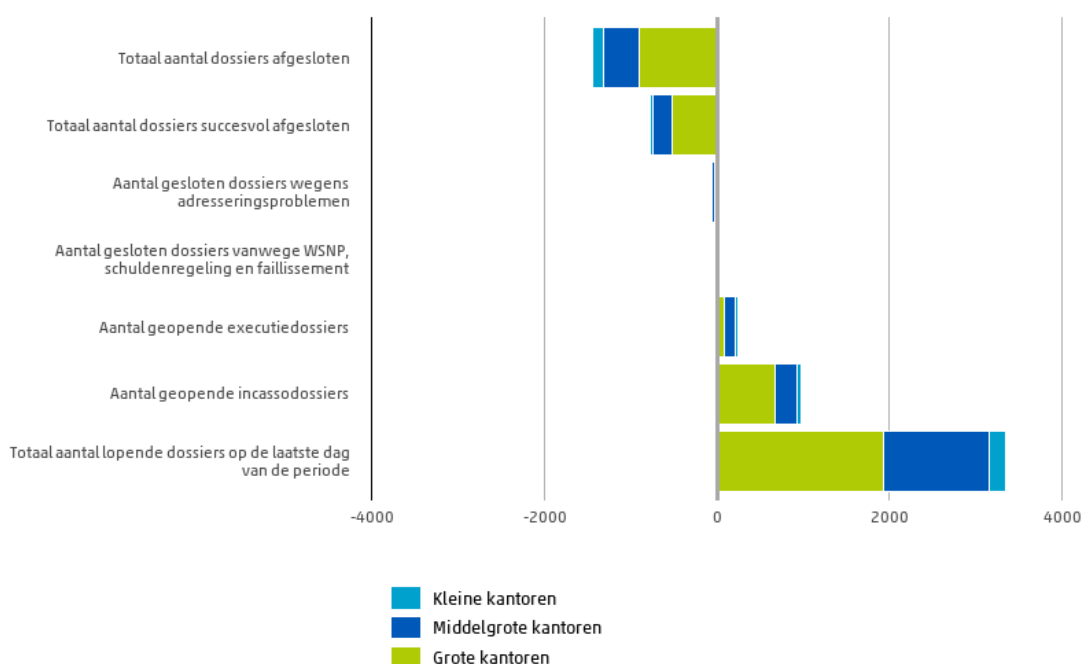


4.2 Aantallen dossiers (D3 t/m D7, D12 en D13)

Op de laatste dag van het eerste halfjaar van 2020 hadden de gerechtsdeurwaarders in Nederland meer dan 3,3 miljoen lopende dossiers in beheer. Meer dan de helft (58 procent) was in het beheer

van de grote kantoren. De middelgrote kantoren beheerde 36 procent van de lopende dossiers en de kleine kantoren 6 procent. Eind eerste halfjaar van 2019 waren er nog 3,5 miljoen lopende dossiers, dat zijn er 168,4 duizend meer dan in het eerste halfjaar van 2020. Verder waren er aan het einde van het eerste halfjaar 2020 nog 982,6 duizend geopende incassodossiers en 239,7 duizend geopende executiedossiers. Figuur 4.2 toont de lopende, gesloten en geopende dossiers in het eerste halfjaar van 2020 en de verdeling over drie klassen van kantoor grootte.

Figuur 4.2: Lopende, gesloten en geopende dossiers (x 1000), 2020H1



In het eerste halfjaar van 2020 zijn 1,4 miljoen dossiers afgesloten. Daarvan was meer dan de helft (54 procent) succesvol afgesloten. In vergelijking met dezelfde periode vorig jaar is het percentage succesvol afgesloten afgenomen. Zo was in het eerste halfjaar van 2019 nog 62 procent van de afgesloten dossiers succesvol afgesloten. In dit rapport wordt een dossier als succesvol afgesloten beschouwd wanneer de afrekening/kasstroom positief is, ongeacht het bedrag of percentage ten overstaande van de vordering en ongeacht waar de betaling wordt ontvangen. Zodoende kan ook een betaling aan de opdrachtgever leiden tot een succesvol afgesloten dossier.

Het percentage succesvol afgesloten was het hoogst voor de grote kantoren, met 57 procent. Het percentage succesvol afgesloten bedroeg 54 procent voor de middelgrote kantoren en 29 procent voor de kleine kantoren.

4.3 Aantal en de waarde van de vorderingen (D8 en D8.1)

Op de laatste dag van de huidige verslagperiode waren er in totaal 8,5 miljard vorderingen voor opdrachtgevers in behandeling. Bijna de helft van de vorderingen waren in behandeling bij de middelgrote kantoren. De overige vorderingen waren in behandeling bij kleine kantoren (17 procent) of grote kantoren (36 procent).

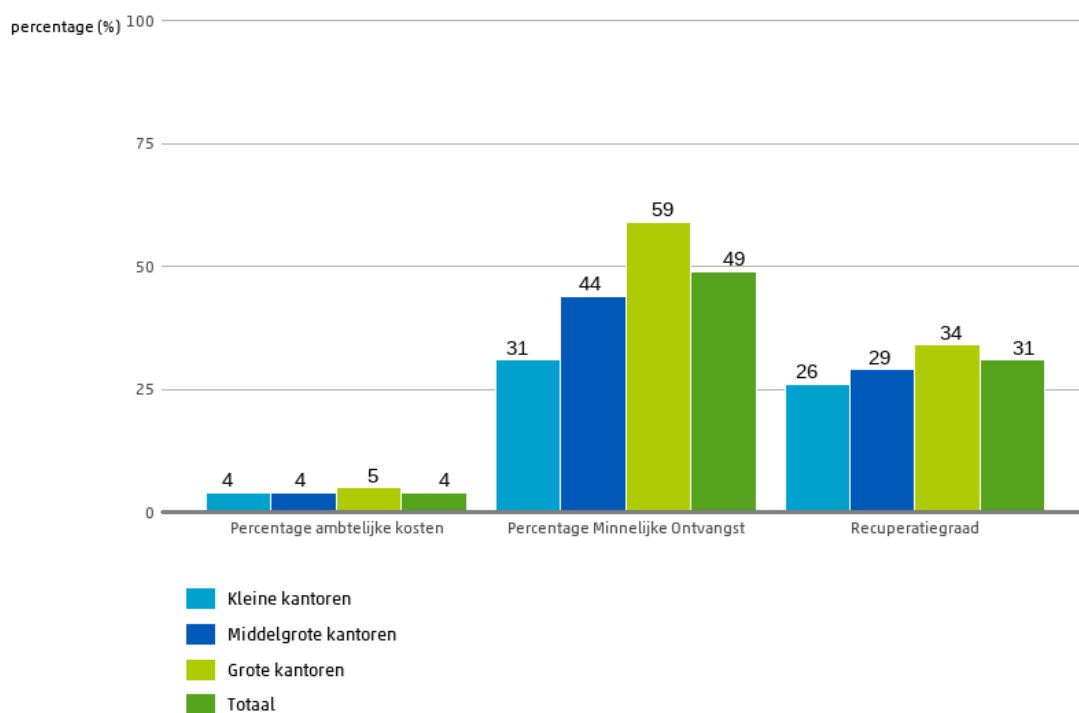
De totale hoofdsom van alle afgesloten dossiers (D8) in het eerste halfjaar van 2020 bedroeg 2,3 miljard euro. Een stijging ten opzichte van dezelfde periode vorig jaar, toen bedroeg de totale hoofdsom nog 2,0 miljard euro. Deze stijging is voornamelijk toe te schrijven aan de middelgrote kantoren. Zo nam de hoofdsom bij de middelgrote kantoren met 332,3 miljoen toe. In mindere mate steeg ook de hoofdsom van de afgesloten dossiers bij de kleine kantoren (+17,4 miljoen). Daarentegen daalde de hoofdsom bij de grote kantoren (-26,7 miljoen). Ondanks deze afname, waren de grote kantoren nog verantwoordelijk voor 39 procent van de totale hoofdsom in het eerste halfjaar van 2020. De middelgrote kantoren waren verantwoordelijk voor de helft van de totale hoofdsom en de kleine kantoren voor 10 procent.

4.4 Effectiviteit (D9 t/m D11)

De recuperatiegraad is de verhouding tussen de totale ontvangsten (D9) en de hoofdsommen (D8) van de afgesloten dossiers. De ontvangsten omvatten het totaalbedrag dat in de gesloten dossiers op de hoofdsom is voldaan, zowel bij de gerechtsdeurwaarder als bij overige partijen. Onder de overige partijen vallen ook opdrachtgevers. De recuperatiegraad van alle afgesloten dossiers bedroeg 31 procent in de huidige verslagperiode, een daling ten opzichte van een jaar eerder toen was de recuperatiegraad 35 procent.

Het percentage minnelijke ontvangsten is de afzetting van totale betalingen door debiteuren in de zaken zonder titel (D10) tegen het totaal van alle ontvangsten (D9). Het percentage minnelijke ontvangsten was voor het totaal aantal gerechtsdeurwaarders 49 procent in het eerste halfjaar van 2020. Het percentage ambtelijke kosten is de verhouding ambtelijke kosten (D11) en de overgedragen hoofdsom (D8). Het percentage ambtelijke kosten voor het totaal was 4 procent in het eerste halfjaar van 2020. Figuur 4.3 toont de effectiviteitspercentages naar kantoor grootte.

Figuur 4.3: Effectiviteit naar kantoor grootte, 2020H1



4.5 Doorlooptijd afgesloten dossiers (D14)

De gemiddelde doorlooptijd van de afgesloten dossiers (D14) is gewogen met het aantal afgesloten dossiers en bedroeg 510 dagen in het eerste halfjaar van 2020. Dat is minder dan dezelfde periode in 2019, toen stond de doorlooptijd nog op 605 dagen. Bij kleine kantoren was de doorlooptijd het laagst (419 dagen in de huidige verslagperiode), gevolgd door de grote kantoren (511 dagen). De middelgrote kantoren hadden gemiddeld een doorlooptijd van 534 dagen.

5. Samenvatting

De taak van gerechtsdeurwaarders is het bieden van rechtszekerheid in het maatschappelijk verkeer. Rechtszekerheid betekent dat afspraken worden nagekomen en dat wat de rechter bepaalt, wordt nageleefd.

In het eerste halfjaar van 2020 is het personeel werkzaam bij gerechtsdeurwaarders met 6 procent gekrompen tot 3528,5 voltijdsequivalenten (fte). Het aantal werkzame personen uitgedrukt in fte is het sterkst gedaald bij de middelgrote kantoren. Ook de bruto omzet voor de gehele sector is in vergelijking met dezelfde periode vorig jaar gedaald met maar liefst 18 procent. De bruto omzet voor de huidige verslagperiode bedraagt in totaal 159,4 miljoen euro. De gerechtsdeurwaarders voerden 858,2 duizend ambtshandelingen uit in het eerste halfjaar van 2020, dat zijn 161,3 duizend ambtshandelingen minder dan in het eerste halfjaar van 2019.

Deze rapportage die in samenwerking tussen de KBvG en het CBS tot stand is gekomen, biedt tegen de achtergrond van voornoemde taak van gerechtsdeurwaarders, inzicht in o.a. de financiële positie van de gerechtsdeurwaarders, het aantal ambtelijk bevoegde en niet-ambtelijk bevoegde medewerkers en het aantal uitgevoerde ambtshandelingen. Na evaluatie van de 2018 uitkomsten zijn de invulinstructies verduidelijkt. Hoewel dit geresulteerd heeft in een hogere kwaliteit van o.a. de totale omzet volgens BLOS (B3) en de griffierechten (B9.1), zijn de gegevens in het financiële blok B tussen 2018 en de 2019 minder volgtijdig vergelijkbaar. Verder is in de huidige verslagperiode de nieuwe uitvraag D8.1 toegevoegd, deze vraag behandelt het aantal vorderingen op de laatste dag van de verslagperiode.