



KBvG Gerechtsdeurwaarders in Nederland

Kerncijfers over 2022H1

KBvG Den Haag

Prinses Margrietplantsoen 49

2595 BR Den Haag

(+31) 70 - 890 35 30

www.kbvg.nl

kbvg@kbvg.nl

Inhoudsopgave

1	Inleiding	3
2	Blok B: Ondernemerschap	4
	2.1. Personeel (B1 en B2)	4
	2.2. Omzet BLOS (B3 t/m B5.2)	4
	2.3. Winst- en verliesrekening (B6 t/m B12)	5
	2.3.1. Bruto-omzet	5
	2.3.2. Resultaat voor belasting	6
3	Blok C: Ambtsuitoefening	8
	3.1. Uitgevoerde ambtshandelingen (C1)	8
	3.1.1. Verdeling uitgevoerde ambtshandelingen	9
4	Blok D: Economische bijdrage en effectiviteit rechtshandhaving	11
	4.1. Exploten (D1 en D2)	11
	4.2. Aantallen dossiers (D3 t/m D7, D12 D13)	11
	4.3. Aantal en de waarde van de vorderingen (D8 en D8.1)	12
	4.4. Effectiviteit (D9 t/m D11)	13
	4.5. Doorlooptijd afgesloten dossiers (D14)	13
5	Samenvatting	15

1 Inleiding

De Koninklijke Beroepsorganisatie van Gerechtsdeurwaarders (KBvG) heeft als wettelijke taak om een goede beroepsuitoefening te bevorderen en de vakbekwaamheid van de leden te verhogen. Om het inzicht in de branche te vergroten heeft de KBvG in februari 2018 een reglement met een lijst van gegevens vastgesteld die halfjaarlijks door de leden geleverd moet worden.

De huidige publicatie presenteert de cijfers over het eerste halfjaar van 2022. De publicatie is verdeeld in “Ondernemerschap” (hoofdstuk 2), “Ambtsuitoefening” (hoofdstuk 3) en “Economische bijdrage en effectiviteit rechtshandhaving” (hoofdstuk 4). In hoofdstuk 2 worden het personeelsbestand, omzet en de winst- en verliesrekening besproken. Hoofdstuk 3 behandelt de ambtshandelingen, de kantoorklachten en registratie van agressie. In hoofdstuk 4 worden het aantal exploitanten, dossiers en vorderingen besproken.

Op basis van de bruto jaaromzet (Winst- en verliesrekening) wordt onderscheid gemaakt tussen kleine, middelgrote en grote gerechtsdeurwaarderkantoren. Kleine kantoren hebben een omzet van maximaal 1 miljoen euro per jaar, middelgrote kantoren een omzet van meer dan 1 miljoen tot en met 10 miljoen euro per jaar en grote kantoren een jaaromzet van meer dan 10 miljoen euro per jaar. In het geval een gerechtsdeurwaarderkantoor uit meerdere locaties bestaat of onderdeel is van een samenwerkingsverband kan de kantoorindeling door de gerechtsdeurwaarder zelf worden gekozen. Zo heeft een aantal kantoren gekozen om de gegevens voor het totaal te rapporteren terwijl andere kantoren de gegevens per onderdeel van een samenwerkingsverband rapporteren. In beide gevallen heeft de rapportage consequenties voor de indeling van kantoren naar omzetgrootte.

Alle gerechtsdeurwaarders zijn bij het reglement Gegevensverstrekking van de KBvG verplicht om gegevens binnen de gestelde deadline aan te leveren. In totaal heeft de KBvG voor het onderzoek over het eerste halfjaar van 2022 gegevens van 137 kantoren of clusters ontvangen en verwerkt. Dat waren 80 kleine kantoren, 53 middelgrote kantoren en 4 grote kantoren.

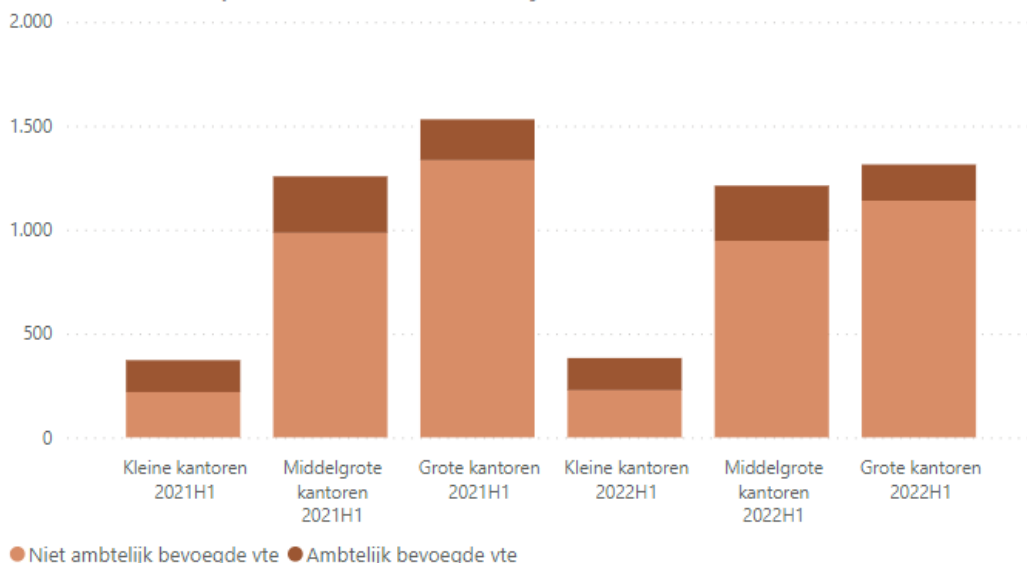
2 Blok B: Ondernemerschap

2.1. Personeel (B1 en B2)

Het aantal personeelsleden werkzaam bij gerechtsdeurwaarders in het eerste half jaar van 2022 bedraagt 2908 voltijdsequivalenten (vte).

Het merendeel van de werkzame personen bestaat uit niet-ambtelijke bevoegde medewerkers. Het aandeel ambtelijk bevoegde medewerkers is het laagst bij de grote kantoren en het hoogst bij de kleine kantoren.

2.1 Werkzame personen, eerste halfjaar 2021 en 2022



Categorie	Ambtelijk bevoegde vte	Niet ambtelijk bevoegde vte	Totaal vte
Kleine kantoren	155	227	382
Middelgrote kantoren	266	946	1.212
Grote kantoren	174	1.139	1.314
Totaal	595	2.313	2.908

2.908
Totaal vte

Categorie	Ambtelijk bevoegde vte	Niet ambtelijk bevoegde vte	Totaal vte
Kleine kantoren	41%	59%	100%
Middelgrote kantoren	22%	78%	100%
Grote kantoren	13%	87%	100%
Totaal	20%	80%	100%

2.2. Omzet BLOS (B3 t/m B5.2)

Tot de winst- en verliesrekening behoren de omzet, de kosten, EBITDA en het resultaat vóór belastingen. In het gegevensmodel zijn de griffierechten (B9.1), die betaald worden aan de rechtbanken, onderdeel van de totale kosten (B7). De doorbelasting van griffierechten aan klanten wordt als een opbrengst beschouwd die onderdeel uitmaakt van de bruto-omzet.

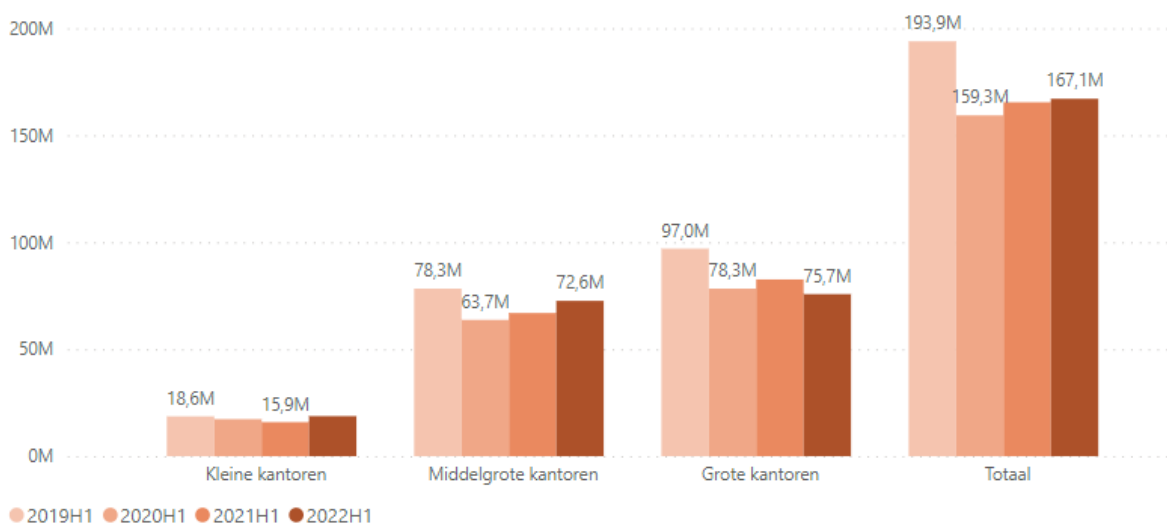
Een deel van de deurwaarders telt de griffierechten niet mee bij de totale kosten (B7). In alle periodes vanaf 2018 worden bij deze kantoren de totale kosten en de bruto-omzet (winst en verliesrekening) (B6) gecorrigeerd. De aanname is dat alle griffierechten, die gerechtsdeurwaarders niet in de kosten opnemen, zijn doorbelast. De correctie heeft daardoor geen gevolg voor het EBITDA (B10) en het resultaat voor belasting (B12).

2.3. Winst- en verliesrekening (B6 t/m B12)

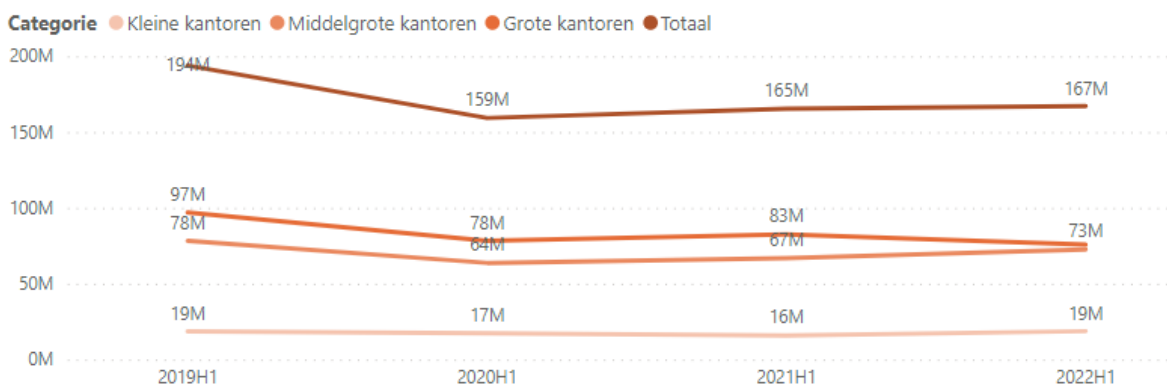
2.3.1. Bruto-omzet

De bruto-omzet voor de gehele sector is ten opzichte van het eerste halfjaar 2021 met 1 procent gestegen tot 167,1 miljoen euro in het eerste halfjaar van 2022. Bij zowel de middelgrote als de kleine kantoren steeg de bruto-omzet met ruim 8 respectievelijk bijna 18 procent ten opzichte van het eerste halfjaar van 2021. De bruto-omzet daalde bij de grote kantoren met ruim 8 procent (-6,9 miljoen euro). Ten grondslag hieraan ligt het gegeven dat het aantal grote kantoren is gedaald van 5 naar 4.

2.3 Bruto-omzet, eerste halfjaar 2021 en 2022

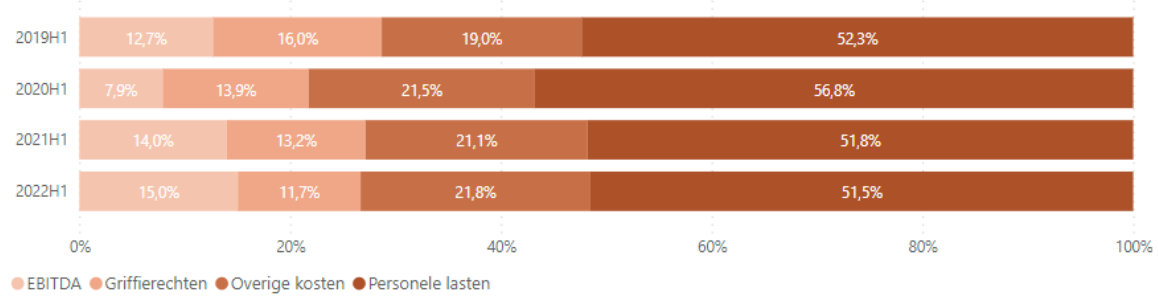


Bruto omzet per eerste half jaar 2020, 2021 en 2022

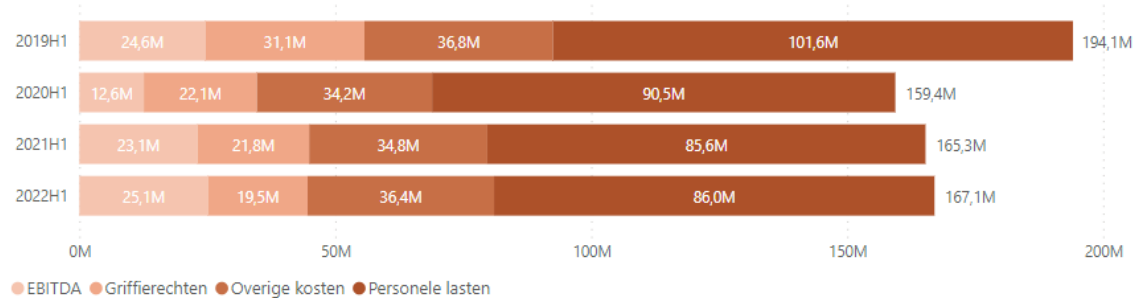


De bruto-omzet is opgebouwd uit de kosten (inclusief griffierechten) en de EBITDA. Onderstaande figuur toont de opbouw van de bruto-omzet voor het totaal aantal kantoren in het eerste halfjaar van 2021 en 2022. Meer dan de helft van de bruto-omzet in het eerste halfjaar van 2022 bestaat uit personele lasten (bijna 52 procent). Meer dan een vijfde deel van de bruto omzet bestaat uit de overige kosten (bijna 22 procent), zoals huisvestings- en automatiseringskosten. Een kleine 12 procent van de bruto-omzet bestaat uit griffierechten en 15 procent is EBITDA. De laatstgenoemde is in vergelijking met het eerste halfjaar van 2021 toegenomen met ruim 2 miljoen (een kleine 9%).

2.3.1 Opbouw bruto omzet relatief, eerste halfjaar 2019 tot en met 2022



2.3.1 Opbouw bruto omzet absoluut, eerste halfjaar 2019 tot en met 2022

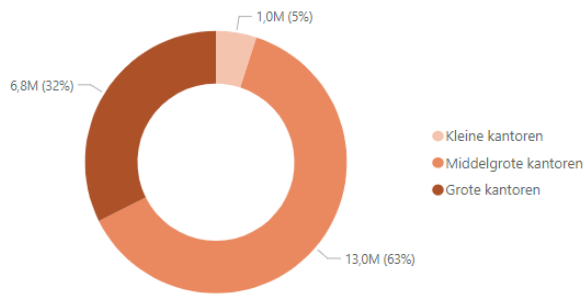


2.3.2. Resultaat voor belasting

Het resultaat voor belasting is het verschil tussen de afschrijvingen plus financiële lasten en de EBITDA. In het eerste halfjaar van 2022 bedragen de afschrijvingen en financiële lasten (B11) ruim 2,5 procent van de bruto-omzet en 17 procent van de EBITDA. Het resultaat voor belasting bedraagt 20,9 miljoen euro in de huidige verslagperiode, dat is ruim 2 miljoen meer dan het resultaat voor belasting in het eerste halfjaar van 2021. Toen bedroeg het resultaat voor belasting 18,7 miljoen euro. In het eerste halfjaar van 2020 was het resultaat voor belasting 8,2 miljoen euro, en dat is ruim minder dan de helft van huidige uitvraag.

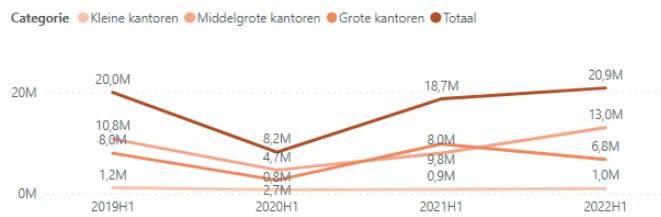
Onderstaande figuur toont de verdeling van het totale resultaat voor belasting voor de kleine, middelgrote en grote kantoren. Het grootste aandeel van het resultaat voor belastingen komt voor rekening van de middelgrote kantoren (13 miljoen euro), gevolgd door de grote kantoren (6,8 miljoen euro).

Verdeling resultaat voor belasting eerste halfjaar 2022



Categorie	EBITDA	Afschrijvingen + fin lasten	Resultaat voor belasting
Grote kantoren	8917K	2158K	6759K
Middelgrote kantoren	14586K	1540K	13046K
Kleine kantoren	1619K	574K	1046K
Totaal	25122K	4271K	20851K

Resultaat voor belasting eerste halfjaar 2019 tot en met 2022



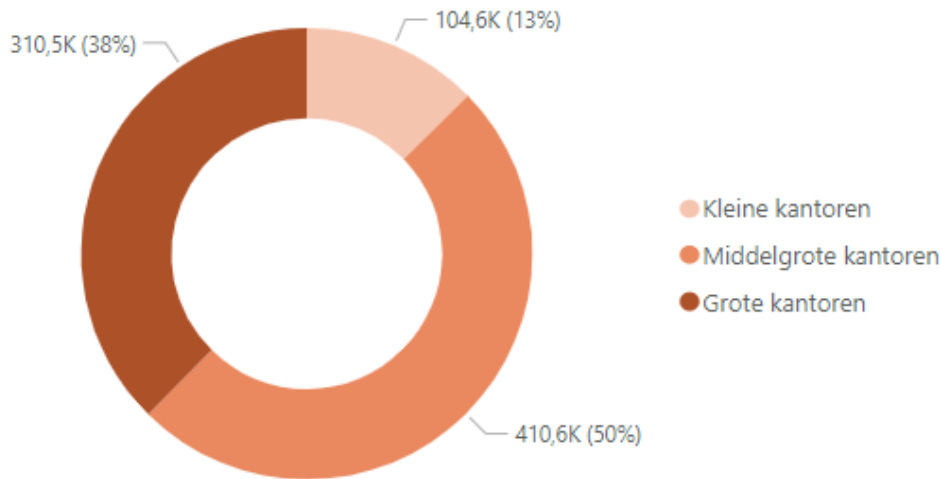
3 Blok C: Ambtsuitoefening

3.1. Uitgevoerde ambtshandelingen (C1)

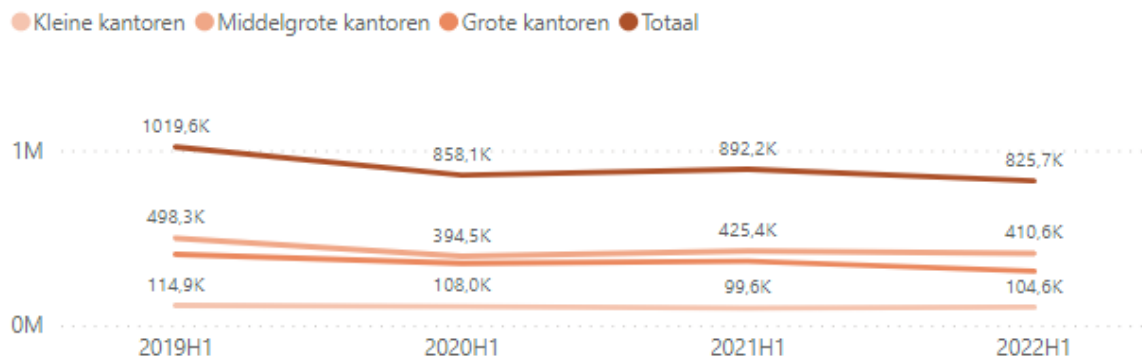
De gerechtsdeurwaarders voerden 825,7 duizend ambtshandelingen uit in het eerste halfjaar van 2022. Ten opzichte van dezelfde periode vorig jaar nam het totaal aantal uitgevoerde ambtshandelingen met 66,5 duizend (ruim 7 procent) af. Het aantal uitgevoerde ambtshandelingen nam het sterkst af bij de grote kantoren (ruim 15 procent). Er is in zijn algemeenheid een gestage daling te zien in het aantal uitgevoerde ambtshandelingen over het eerste halfjaar van 2019 tot en met de huidige uitvraag, zij het met een dip in 2020.

De middelgrote kantoren waren verantwoordelijk voor het grootste gedeelte van het totaal aantal uitgevoerde ambtshandelingen. In het eerste halfjaar van 2022 voerden de middelgrote kantoren 410,6 duizend ambtshandelingen uit, de helft van het totaal. De grote kantoren ronden 310,5 duizend ambtshandelingen af. De kleine kantoren waren verantwoordelijk voor 13 procent van het totaal aantal uitgevoerde ambtshandelingen. De verdeling van het aantal ambtshandelingen naar kantoor grootte wordt getoond in onderstaande figuur.

Uitgevoerde ambtshandelingen eerste halfjaar 2022



Uitgevoerde ambtshandelingen eerste halfjaar 2019 tot en met 2022

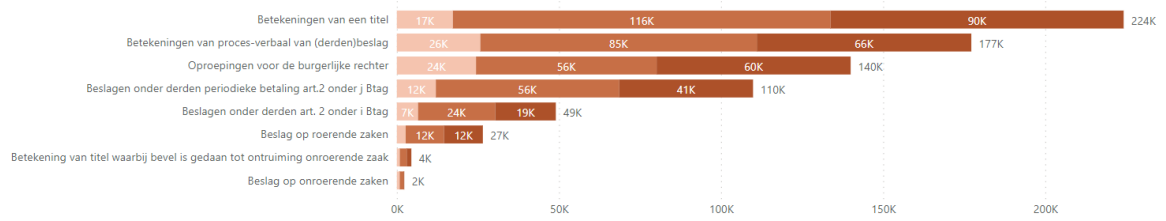


3.1.1. Verdeling uitgevoerde ambtshandelingen

Er wordt onderscheid gemaakt tussen verschillende vormen van ambtshandelingen. Dit zijn achtereenvolgend procesinleiding, betekeningen, beslagen en ontruiming. In het eerste halfjaar van 2022 bestonden de meeste ambtshandelingen uit betekeningen van een titel zoals bedoeld in artikel 2 onder b Btag (C4.1), gevolgd door betekeningen van een proces-verbaal van (derden)beslag zoals bedoeld in artikel 2 onder d Btag (C4.2) en oproepingen voor de burgerlijke rechter (C2). Zie onderstaande figuur voor de verdeling van de ambtshandelingen naar de meest voorkomende acht vormen.

Aantal ambtshandelingen per vorm eerste halfjaar 2022

● Kleine kantoren ● Middelgrote kantoren ● Grote kantoren



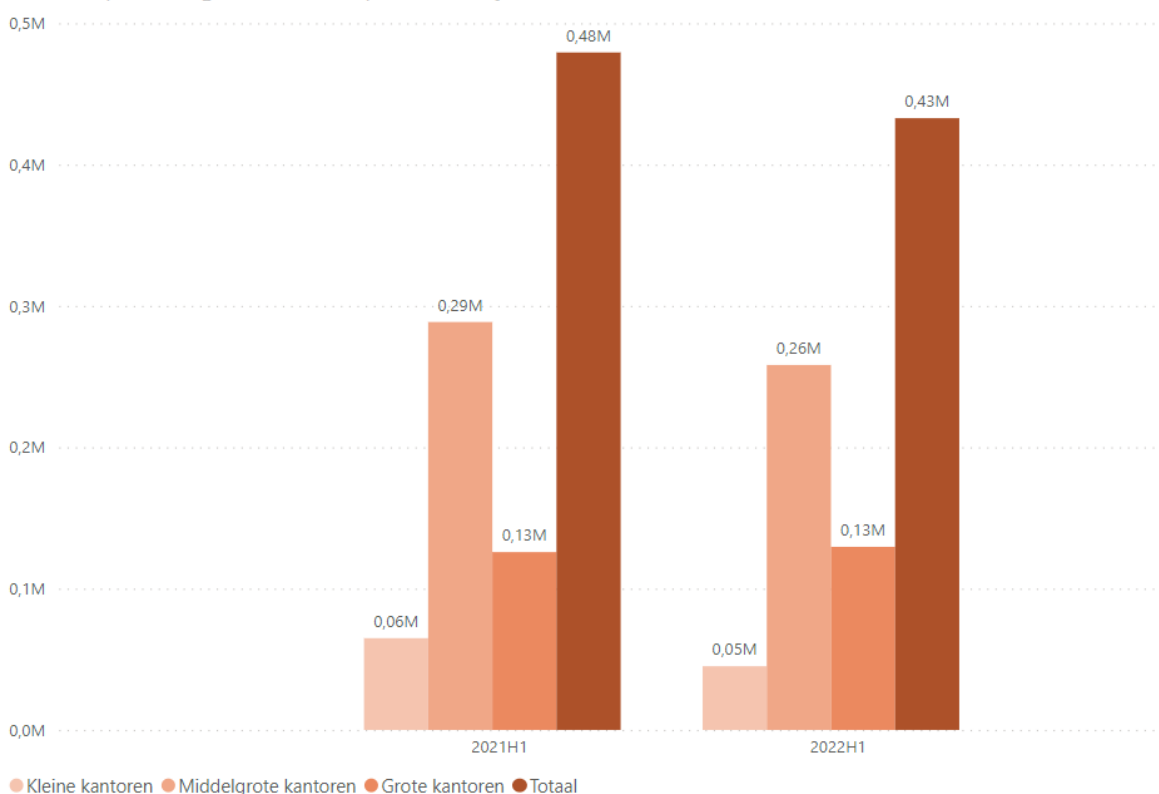
4 Blok D: Economische bijdrage en effectiviteit rechtshandhaving

4.1. Exploten (D1 en D2)

In het eerste halfjaar van 2022 werden door alle deurwaarders in totaal 6,8 duizend exploten openbaar betekend (D1), dat zijn 600 exploten (ruim 8 procent) minder dan het eerste halfjaar van 2021. Voor de middelgrote kantoren bedroeg het aantal exploten openbaar betekend 4,2 duizend, dat is 900 (bijna 21 procent) minder dan vorig jaar. Het totaal aantal exploten betekend in gesloten envelop (D2) nam in vergelijking met een dezelfde periode een jaar eerder af tot 432,8 duizend. De middelgrote kantoren hadden dit eerste halfjaar van 2022 het hoogste aantal exploten betekend in gesloten envelop (258,2 duizend) gevolgd door de grote kantoren (129,5 duizend) en de kleine kantoren (45,1 duizend).

In onderstaande figuur staat een overzicht van het aantal exploten in gesloten envelop per kantoorgroep.

Aantal exploten in gesloten envelop eerste halfjaar 2021 en 2022

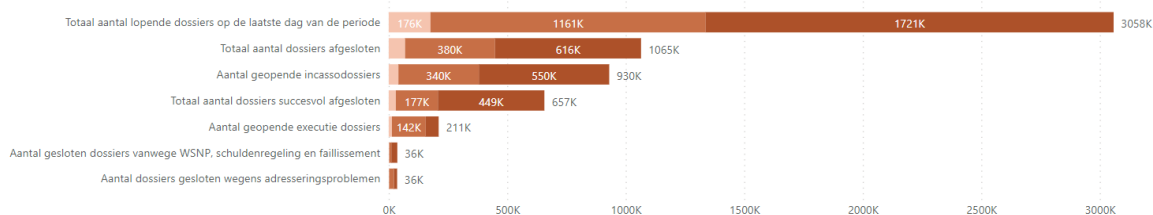


4.2. Aantallen dossiers (D3 t/m D7, D12 D13)

Op de laatste dag van het eerste halfjaar van 2022 hadden de gerechtsdeurwaarders in Nederland meer dan 3 miljoen lopende dossiers in beheer. Dat zijn nagenoeg evenveel lopende dossiers als dezelfde periode vorig jaar. Dit jaar was ruim 56 procent van de lopende dossiers in het beheer van de grote kantoren. De middelgrote kantoren beheerde bijna 38 procent en de kleine kantoren bijna 6 procent van de lopende dossiers. Verder waren er aan het einde van het eerste halfjaar van 2022 nog 930 duizend geopende incassodossiers en 211 duizend geopende executiedossiers. Onderstaande figuur toont de lopende, gesloten en geopende dossiers in het eerste halfjaar van 2022 en de verdeling over drie klassen van kantoor grootte.

Aantal ambtshandelingen per vorm eerste halfjaar 2022

● Kleine kantoren ● Middelgrote kantoren ● Grote kantoren



In het eerste halfjaar van 2022 zijn bijna 1,1 miljoen dossiers afgesloten. Daarvan was ruim meer dan de helft (62 procent) succesvol afgesloten, tegen 55 procent in het eerste halfjaar van 2021.

In dit rapport wordt een dossier als succesvol afgesloten beschouwd wanneer de afrekening/kasstroom positief is, ongeacht het bedrag of percentage ten overstaande van de vordering en ongeacht waar de betaling wordt ontvangen. Zodoende kan ook een betaling aan de opdrachtgever leiden tot een succesvol afgesloten dossier.

Het percentage succesvol afgesloten was het hoogst voor de grote kantoren, met 73 procent. Het percentage succesvol afgesloten bedroeg bijna 47 procent voor de middelgrote kantoren en bijna 44 procent voor de kleine kantoren.

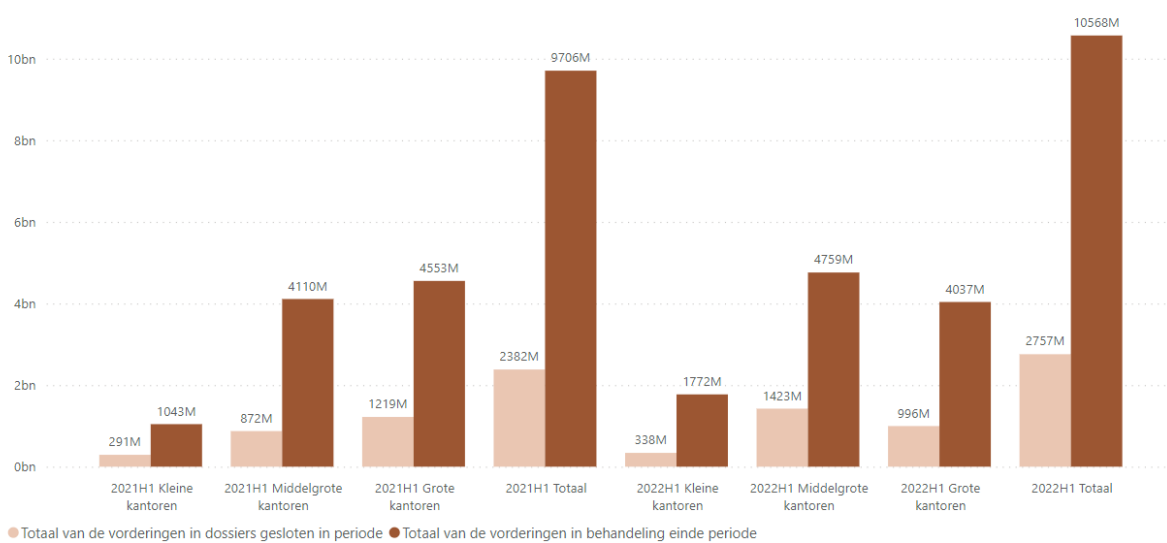
4.3. Aantal en de waarde van de vorderingen (D8 en D8.1)

Op de laatste dag van de huidige verslagperiode waren er ongeveer 10,6 miljard vorderingen voor opdrachtgevers in behandeling. Het grootste gedeelte van de vorderingen was in behandeling bij de middelgrote kantoren (45 procent). De overige vorderingen waren in behandeling bij kleine kantoren (bijna 17 procent) of grote kantoren (ruim 38 procent).

De totale hoofdsom van alle afgesloten dossiers (D8) in het eerste halfjaar van 2022 bedroeg bijna 2,8 miljard euro. De middelgrote kantoren waren verantwoordelijk voor iets meer dan de helft van de totale hoofdsom (bijna 52 procent). Ten opzichte van dezelfde periode vorige jaar is de totale hoofdsom met 375 miljoen euro flink gestegen. De hoofdsom nam voornamelijk voor de middelgrote kantoren fors toe (met een stijging van 551 miljoen euro). Bij de kleine kantoren bedraagt de stijging 47 miljoen euro. Daarentegen daalde de hoofdsom bij de grote kantoren met 223 miljoen euro.

Onderstaande figuur toont een overzicht van het totaal van de vorderingen in gesloten dossiers en van de vorderingen in behandeling einde periode voor het eerste halfjaar van 2021 en 2022.

Totaal van de vorderingen in dossiers gesloten in periode en van de vorderingen in behandeling einde periode eerste halfjaar 2021 en 2022

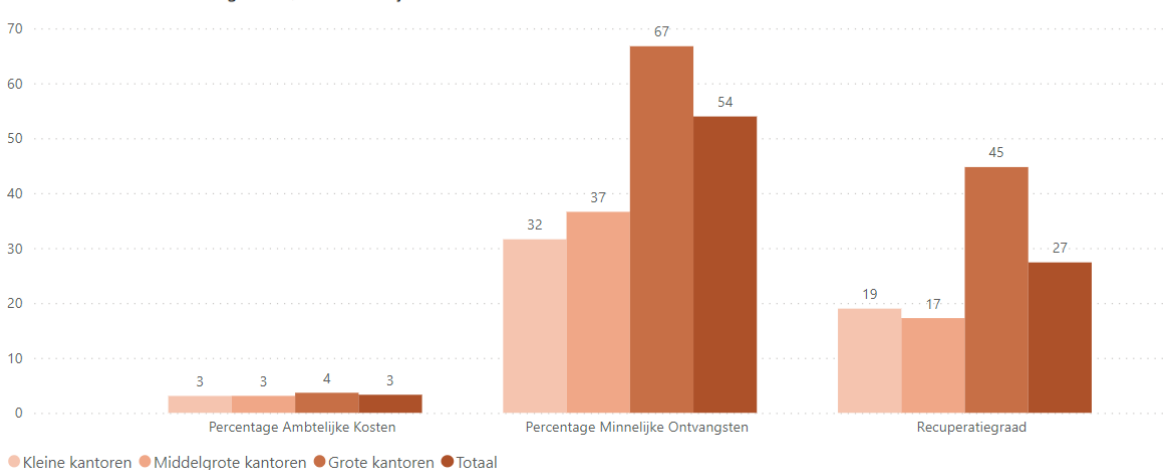


4.4. Effectiviteit (D9 t/m D11)

De recuperatiegraad is de verhouding tussen de totale ontvangsten (D9) en de hoofdsommen (D8) van de afgesloten dossiers. De ontvangsten omvatten het totaalbedrag dat in de gesloten dossiers op de hoofdsom is voldaan, zowel bij de gerechtsdeurwaarder als bij overige partijen. Onder de overige partijen vallen ook opdrachtgevers. De recuperatiegraad van alle afgesloten dossiers bedroeg 27 procent in de huidige verslagperiode, een daling ten opzichte van dezelfde periode vorig jaar toen was de recuperatiegraad nog 38 procent.

Het percentage minnelijke ontvangsten is de afzetting van totale betalingen door debiteuren in de zaken zonder titel (D10) tegen het totaal van alle ontvangsten (D9). Het percentage minnelijke ontvangsten was voor het totaal aantal gerechtsdeurwaarders 54 procent in het eerste halfjaar van 2022, een daling ten opzichte van het eerste halfjaar van 2021 (16%). Het percentage ambtelijke kosten is de verhouding ambtelijke kosten (D11) en de overgedragen hoofdsom (D8). Het percentage ambtelijke kosten voor het totaal was deze uitvraag 4 procent. Daarmee bleef het percentage ambtelijke kosten nagenoeg gelijk aan het eerste halfjaar van 2021. Onderstaande figuur toont de effectiviteitspercentages naar kantoor grootte.

Effectiviteit naar kantoor grootte, eerste halfjaar 2022



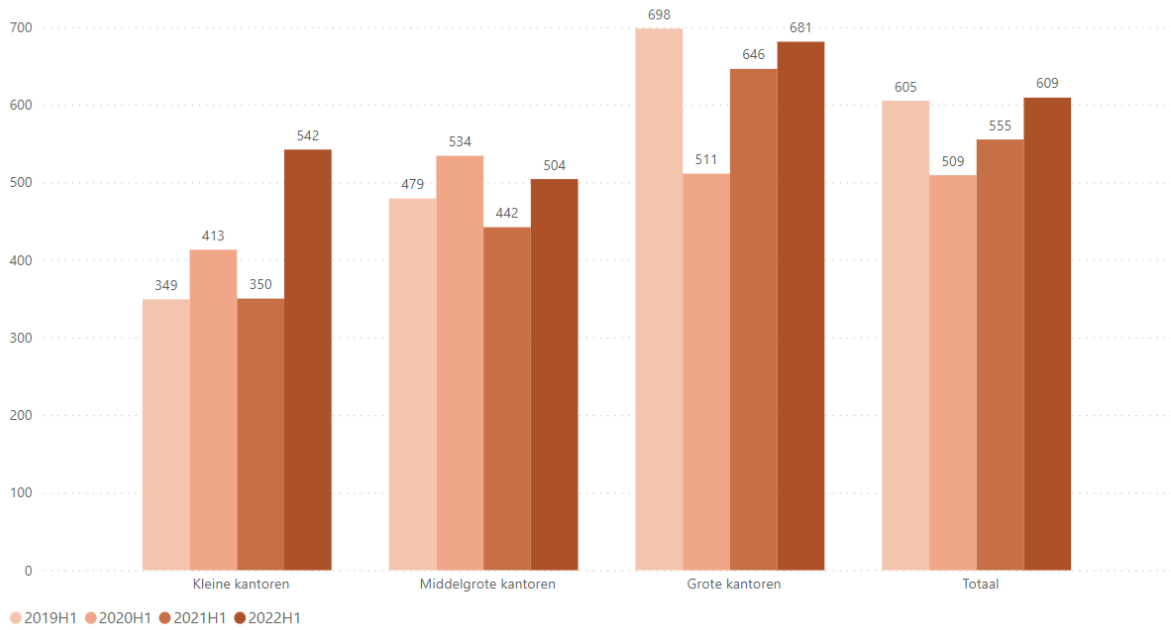
4.5. Doorlooptijd afgesloten dossiers (D14)

De gemiddelde doorlooptijd van de afgesloten dossiers (D14) is gewogen met het aantal afgesloten dossiers en bedroeg 609 dagen in het eerste halfjaar van 2022. Daarmee is de doorlooptijd toegenomen, in het eerste halfjaar van 2021 bedroeg deze namelijk nog 555 dagen. Bij middelgrote kantoren was de doorlooptijd het

kortst (504 dagen), gevolgd door de kleine kantoren (542 dagen). De grote kantoren hadden met 681 dagen gemiddeld de langste doorlooptijd.

Onderstaande figuur toont de gemiddelde doorlooptijd per kantoorgroep over de eerste helft van 2022.

Gemiddelde doorlooptijd eerste halfjaar 2019 tot en met 2022



5 Samenvatting

De taak van gerechtsdeurwaarders is het bieden van rechtszekerheid in het maatschappelijk verkeer. Rechtszekerheid betekent dat afspraken worden nagekomen en dat wat de rechter bepaalt wordt nageleefd.

In het eerste halfjaar van 2022 is het aantal personeelsleden werkzaam bij gerechtsdeurwaarders met bijna 8 procent gekrompen tot ruim 2908 voltijdsequivalenten (vte). Het aantal werkzame personen uitgedrukt in vte is het sterkst gedaald bij de grote kantoren. De bruto-omzet voor de gehele sector is in vergelijking met dezelfde periode vorig jaar licht gestegen met ruim 1 procent. De bruto-omzet voor de huidige verslagperiode bedraagt in totaal 167,1 miljoen euro. De gerechtsdeurwaarders voerden bijna 825,7 duizend ambtshandelingen uit in het eerste halfjaar van 2022, dat zijn 66,5 duizend ambtshandelingen minder dan in dezelfde periode vorig jaar. Het percentage minnelijke ontvangsten en de recuperatiegraad namen beiden af ten opzichte van het eerste halfjaar 2021. Het percentage ambtelijke kosten bleef ongeveer gelijk, maar het percentage succesvol afgesloten dossiers daarentegen is gestegen (van 58 naar 62 procent).